

## Liste der nach TL-SP 99 geprüften Konstruktionsteile für Stahlschutzplanken

**2009**

### **Erläuterung:**

Auf Seite 1 sind in den Spalten 2 und 3 die bei der BAST registrierten Hersteller und die dazugehörigen Herstellerkennzeichen aufgeführt. Die übrigen Spalten enthalten die prüfpflichtigen Konstruktionsteile gemäß TL-SP 99, Anlage 4 und die zugehörige Teile-Nummer in numerischer Reihenfolge sowie die Prüfdrittel, für die die Fremdüberwachung den Anforderungen der TL-SP 99 genügt. Der Aufbau der restlichen Seiten entspricht dem der Seite 1, nur ist aus Platzgründen der Herstellername weggelassen worden.

Im Vergleich zu den bisherigen Listen wurden folgende Änderungen vorgenommen:

- Die Prüfmarken wurden durch die Angabe der zulässigen Prüfdrittel ersetzt (s.u.).
- Die Teile mit den Nummern 22.10 und 22.20 entfallen, da diese nicht kennzeichnungspflichtig sind.
- Spalten mit mehreren Teile-Nummern wurden in Einzelspalten aufgelöst.

### **Erläuterung der Einträge:**

1. Am TL-SP- bzw. RAL-Kennzeichen des gelieferten Konstruktionsteils wird der Prüfzeitraum abgelesen.

Beispiel für die Bestimmung des Prüfzeitraums nach TL-SP 99:

TL-SP 09/1                      → Prüfzeitraum: 1. Drittel im Jahr 2009

Beispiel für die Bestimmung des Prüfzeitraums nach RAL-RG 620:

RAL-RG 620 109                → Prüfzeitraum: 1. Drittel im Jahr 2009

2. In der „Liste der nach TL-SP 99 geprüften Konstruktionsteile und deren Hersteller“ für das Jahr des Prüfzeitraums müssen für das entsprechende Konstruktionsteil (Spalte) und für das Herstellerkennzeichen bzw. den Hersteller (Zeile) Prüfdrittel eingetragen sein:




















1 = 1. Drittel




2 = 2. Drittel




















3 = 3. Drittel





### **Beispiel:**




















Der Eintrag in dieser Liste lautet: „1 3“, dann erfüllen Konstruktionsteile mit dem zugehörigen Herstellerkennzeichen und das dem Prüfstempel „TL-SP 09/1“ oder „TL-SP 09/3“ bzw. „RAL-RG 620 108“ oder „RAL-RG 620 309“ die Anforderungen der TL-SP 99. Teile mit der Kennzeichnung „TL-SP 09/2“ wären bei diesem Beispiel unzulässig und würden nicht die Anforderungen der TL-SP erfüllen. Teile mit der Kennzeichnung „RAL-RG 620 209“ können zulässig sein, sie erfüllen dann die Anforderungen der RAL, nicht jedoch die der TL-SP. Teile mit RAL-Prüfstempel, deren Herstellerkennzeichen nicht in dieser Liste enthalten sind erfüllen nicht die Anforderungen der TL-SP.





Liste 2009			Schutz- planken- holm	Schutz- planken- holm	Pfosten	Pfosten	Pfosten
			Profil A	Profil B	Sigma 100	Sigma 100	Sigma 100
					1900 mm	2300 mm	2500 mm
lfd. Nr.		Hersteller/Generalimporteur	1.00	2.00	3.00	3.01	3.02
1		Alka Sanayi Insaat ve Ticaret A.S., Türkei	1 2 3	1 2 3	1 2 3	3	3
2		BBV Baustahl und Blechverarbeitungs- gesellschaft mbH & Co. Verzinkerei KG	1 2	1 2 3	1 3		3
3		Bongard GmbH & Co. KG / Werk 1	2 3	1 2 3	1 3		
4		Bongard & Lind GmbH & co. KG / Werk 2		2	2	2	2
5		Bongard & Lind GmbH & co. KG / Werk 3					
6		Fracasso S.p.A., Italien	1 2 3		1 2 3		
7		SAWOD FREGATAG, Ukraine / WEROCO Handelsgesellschaft mbH	3	3	3	3	3
8		Inter Metal Sp. Zo.o., Polen / Outimex Bautechnik GmbH	1 2	1 2 3	1	1	1
9		ArcelorMittal Ostrava a.s., Tschechische Republik	2 3	1 2 3	1 2 3		
10		Pass & Co. Barrier Systems GmbH / Werk 1	2 3	1 2 3	1 2 3	3	3
11		Pass & Co. Barrier Systems GmbH / Werk 2		1 2 3	1 2 3		
12		Erwin Peetz GmbH & Co. KG / Werk 1	3	1 2	1	2	2
13		Erwin Peetz GmbH & Co. KG / Werk 2					
14		Erwin Peetz GmbH & Co. KG / Werk 3					
15		Prins Dokkum B.V.	3	3			
16		Schümmelfeder u. Partner GmbH					
17		SGGT Straßenausstattungen GmbH / SPIG			3		
18		SPIG GmbH & Co. KG	1 2 3	1 2 3	1 2 3	3	3
19		Unipromet d.o.o., SCG	1 2 3	1 2 3	1 2 3		3




















Liste 2009			Schutz- planken- holm	Schutz- planken- holm	Pfosten	Pfosten	Pfosten
			Profil A	Profil B	Sigma 100	Sigma 100	Sigma 100
					1900 mm	2300 mm	2500 mm
lfd. Nr.		Hersteller/Generalimporteur	1.00	2.00	3.00	3.01	3.02
20		S.C. GTC Impex S.R.L. IASI, Rumänien			1 2		
21		Cepas Galvaniz Demir Tic. ve San.A.S., Türkei	3	3	1 3		
23		KFS Kirchmöser Formstahl GmbH					
24		Kirchhoff & Lehr GmbH, Arnsdorf		2 3	2 3	2 3	2 3

Liste 2009		Platten- pfosten	Steck- pfosten	Steck- pfosten	Steck- pfosten	Steck- pfosten	Pfosten mit Fußplatte EDSP (ESP)	Pfosten mit Fußplatte EDSP (ESP)	Pfosten mit Fußplatte EDSP (ESP)
		Sigma 100	Sigma 100	Sigma 100	Sigma/ IPE	Sigma/ IPE	Sigma 100 re. Ausf.	Sigma 100 re. Ausf.	Sigma 100 li. Ausf.
			1130 mm	1230 mm	1130 mm	1230 mm	515 mm	615 mm	515 mm
lfd. Nr.		3.20	3.30	3.31	3.32	3.33	3.40	3.41	3.50
1		1					1	1	1
2							1		1
3		1					1	1	1
4									
5									
6									
7		3	3	3			3	3	3
8		1					1	1	1
9									
10							1 2 3	1 2 3	1 2 3
11									
12		3					1	1	1
13									
14									
15									
16									
17									
18							1 2 3	1	2
19							2	2	





Liste 2009		Platten- pfosten	Steck- pfosten	Steck- pfosten	Steck- pfosten	Steck- pfosten	Pfosten mit Fußplatte EDSP (ESP)	Pfosten mit Fußplatte EDSP (ESP)	Pfosten mit Fußplatte EDSP (ESP)
		Sigma 100	Sigma 100	Sigma 100	Sigma/ IPE	Sigma/ IPE	Sigma 100 re. Ausf.	Sigma 100 re. Ausf.	Sigma 100 li. Ausf.
			1130 mm	1230 mm	1130 mm	1230 mm	515 mm	615 mm	515 mm
lfd. Nr.		3.20	3.30	3.31	3.32	3.33	3.40	3.41	3.50
20			1 2	1 2			1 2	1 2	1 2
21							3	3	3
23									
24			2				2	2	2




















Liste 2009		Pfosten mit Fußplatte EDSP (ESP)	Pfosten mit Fußplatte DDSP (DSP)	Pfosten mit Fußplatte DDSP (DSP)	Abstandhalter	Abstandhalter	Abstandhalter	Distanzstück
		Sigma 100 li. Ausf.	Sigma 100	Sigma 100	re. Ausf.	li. Ausf.	re. Ausf. für Geländer	
		615 mm	515 mm	615 mm				780/710 mm
lfd. Nr.		3.51	3.60	3.61	5.00	5.10	5.20	6.00
1		1	1	1	1 2 3	1 2 3	1	1 2 3
2					1 3	1 2		1 2
3		1	1	1	3	2 3		
4								
5					2	2		
6					1 2 3	1 2 3		
7		3	3	3	3	3		3
8		1	1	1	2 3	3	1	3
9								
10		1 2 3	2 3	2 3				
11					1 2 3	2 3		3
12		1	2	2	2	3	2	1
13								
14								
15								
16								
17								
18		1	1 2 3	1	1 3	1 2 3		
19					2 3	2 3		





Liste 2009		Pfosten mit Fußplatte EDSP (ESP)	Pfosten mit Fußplatte DDSP (DSP)	Pfosten mit Fußplatte DDSP (DSP)	Abstandhalter	Abstandhalter	Abstandhalter	Distanzstück
		Sigma 100 li. Ausf.	Sigma 100	Sigma 100	re. Ausf.	li. Ausf.	re. Ausf. für Geländer	
		615 mm	515 mm	615 mm				780/710 mm
lfd. Nr.		3.51	3.60	3.61	5.00	5.10	5.20	6.00
20		1 2	1 2	1 2	1 2	1 2		1 2
21		3	3	3	1 3	1 3		1
23					2	2		2
24		2	2	2				

Liste 2009		Distanzstück	Distanzstück	Distanzstück	Distanzstück	Distanzstück	Distanzstück
		813/743 mm	846/776 mm	880/810 mm	913/843 mm	946/876 mm	980/910 mm
lfd. Nr.		6.10	6.20	6.30	6.40	6.50	6.60
1		2	2	2	2	2	2
2							
3							
4							
5							
6							
7							
8		3	3	3	3	3	3
9							
10							
11							
12							
13							
14							
15							
16							
17							
18							
19							






















Liste 2009		Distanzstück	Distanzstück	Distanzstück	Distanzstück	Distanzstück	Distanzstück
		813/743 mm	846/776 mm	880/810 mm	913/843 mm	946/876 mm	980/910 mm
lfd. Nr.		6.10	6.20	6.30	6.40	6.50	6.60
20							
21							
23							
24							



Liste 2009		Pfostenklaue	Pfostenklaue	Abspanngurt	Abspanngurt	Kopfstück	Kopfstück
			für Aufsatz- geländer	lang	kurz	Profil A mit Rundlöchern	Profil A mit Tropflöchern
				4140 mm	2140 mm		
lfd. Nr.		7.00	7.10	8.00	8.10	12.00	12.01
1		1 2 3	2 3	1 2 3	1 2 3	2	2
2		1				1	3
3		1				1	1
4				2			
5		2					
6		1 2 3		1 2 3			
7		3	3	3	3		
8		1	1	1	1	1	1
9				1 2 3			
10						1 2 3	1 2 3
11		1 2 3		1 2 3			
12		1				1	1
13							
14							
15							
16							
17							
18		1 2 3		1 2		1	1
19		1 2 3		1 2 3	3		




















Liste 2009		Pfostenklaue	Pfostenklaue	Abspanngurt	Abspanngurt	Kopfstück	Kopfstück
			für Aufsatz- geländer	lang	kurz	Profil A mit Rundlöchern	Profil A mit Tropflöchern
				4140 mm	2140 mm		
lfd. Nr.		7.00	7.10	8.00	8.10	12.00	12.01
20		1 2		1 2		2	2
21		1 3		3			
23							
24				2 3	2 3		

Liste 2009		Kopfstück	Kopfstück	Umkehrstück	Umkehrstück	Umkehrstück	Umkehrstück
		Profil B mit Rundlöchern	Profil B mit Tropflöchern	Profil A DDSP/DSP mit Rund-/Tropfl.	Profil A DDSP/DSP mit Rund-/Rundl.	Profil A DDSP/DSP mit Tropf-/Tropfl.	Profil B DDSP/DSP mit Rund-/Tropfl.
lfd. Nr.		12.10	12.11	12.20	12.21	12.22	12.30
1		2	2	2	2	2	3
2		1	1 2 3				
3		1	1				
4							
5							
6							
7		3	3				
8		1 3	1 3	1	1	1	1
9							
10		1 2 3	1 2 3				1
11							
12		1	1	2	2	2	2
13							
14							
15							
16							
17							
18		1 3	1 3				
19							





Liste 2009		Kopfstück	Kopfstück	Umkehrstück	Umkehrstück	Umkehrstück	Umkehrstück
		Profil B mit Rundlöchern	Profil B mit Tropflöchern	Profil A DDSP/DSP mit Rund-/Tropfl.	Profil A DDSP/DSP mit Rund-/Rundl.	Profil A DDSP/DSP mit Tropf-/Tropfl.	Profil B DDSP/DSP mit Rund-/Tropfl.
lfd. Nr.		12.10	12.11	12.20	12.21	12.22	12.30
20		2	2				
21							
23							
24							




















Liste 2009		Umkehrstück	Umkehrstück	Bauwerk Anschlussstück	Bauwerk Anschlussstück	Bauwerk Anschlussstück	Bauwerk Anschlussstück
		Profil B DDSP/DSP mit Rund-/Rundl.	Profil B DDSP/DSP mit Tropf-/Tropfl.	Profil A Rundloch	Profil A Tropfloch	Profil B Rundloch	Profil B Tropfloch
lfd. Nr.		12.31	12.32	12.40	12.41	12.50	12.51
1		3	3	1	1		
2							
3							
4							
5							
6							
7							
8		1	1	1	1	1	1
9							
10		1	1				
11							
12		2	2	3	3	3	3
13							
14							
15							
16							
17							
18							
19							





Liste 2009		Umkehrstück	Umkehrstück	Bauwerk Anschlussstück	Bauwerk Anschlussstück	Bauwerk Anschlussstück	Bauwerk Anschlussstück
		Profil B DDSP/DSP mit Rund-/Rundl.	Profil B DDSP/DSP mit Tropf-/Tropfl.	Profil A Rundloch	Profil A Tropfloch	Profil B Rundloch	Profil B Tropfloch
lfd. Nr.		12.31	12.32	12.40	12.41	12.50	12.51
20							
21							
23							
24							




















Liste 2009		Absenk- winkelstück	Absenk- winkelstück	Absenk- winkelstück	Absenk- winkelstück	Behelfs- absenkung	Behelfs- absenkung	Behelfs- absenkung
		Profil A rechts	Profil A links	Profil B rechts	Profil B links	Profil A DDSP Rundloch	Profil A DDSP Tropfloch	Profil B DDSP Rundloch
lfd. Nr.		13.00	13.01	13.10	13.11	14.00	14.01	14.10
1		3	3	3	3	2	2	1
2								
3								
4								
5	 U1							
6								
7								
8		2	2	3	3	2	2	3
9								
10		1 2			1 2 3			
11								
12								
13	 U2							
14	 U1							
15								
16								
17								
18								
19								


























Liste 2009		Absenk- winkelstück	Absenk- winkelstück	Absenk- winkelstück	Absenk- winkelstück	Behelfs- absenkung	Behelfs- absenkung	Behelfs- absenkung
		Profil A rechts	Profil A links	Profil B rechts	Profil B links	Profil A DDSP Rundloch	Profil A DDSP Tropfloch	Profil B DDSP Rundloch
lfd. Nr.		13.00	13.01	13.10	13.11	14.00	14.01	14.10
20								
21								
23								
24								





Liste 2009		Behelfs- absenkung	Behelfs- absenkung	Behelfs- absenkung	Behelfs- absenkung	Behelfs- absenkung	Dilatation 80 mm
		Profil B DDSP Tropfloch	Profil A DSP Rundloch	Profil A DSP Tropfloch	Profil B DSP Rundloch	Profil B DSP Tropfloch	Profil A mit Tropf-/Langl.
lfd. Nr.		14.11	14.20	14.21	14.30	14.31	15.00
1		1	2	2	1	1	
2							
3							
4							
5							
6							
7							
8		3		2		2	
9							
10							
11							
12							
13							
14							
15							
16							
17							
18							
19							




















Liste 2009		Behelfs- absenkung	Behelfs- absenkung	Behelfs- absenkung	Behelfs- absenkung	Behelfs- absenkung	Dilatation 80 mm
		Profil B DDSP Tropfloch	Profil A DSP Rundloch	Profil A DSP Tropfloch	Profil B DSP Rundloch	Profil B DSP Tropfloch	Profil A mit Tropf-/Langl.
lfd. Nr.		14.11	14.20	14.21	14.30	14.31	15.00
20							
21							
23							
24							

Liste 2009		Dilatation 80 mm	Dilatation 80 mm	Dilatation 80 mm	Dilatation 320 mm	Dilatation 320 mm	Dilatation 320 mm
		Profil A mit Rund-/Tropfl.	Profil B mit Tropf-/Langl.	Profil B mit Rund-/Tropfl.	Profil A mit Tropf-/Langl.	Profil A mit Rund-/Langl.	Profil A mit Rund-/Rundl.
lfd. Nr.		15.01	15.10	15.11	16.00	16.01	16.02
1					2	2	2
2							
3							
4							
5							
6							
7							
8					1	1	1
9							
10					1	1	1
11							
12					1	1	1
13							
14							
15							
16							
17							
18							
19							





Liste 2009		Dilatation 80 mm	Dilatation 80 mm	Dilatation 80 mm	Dilatation 320 mm	Dilatation 320 mm	Dilatation 320 mm
		Profil A mit Rund-/Tropfl.	Profil B mit Tropf-/Langl.	Profil B mit Rund-/Tropfl.	Profil A mit Tropf-/Langl.	Profil A mit Rund-/Langl.	Profil A mit Rund-/Rundl.
lfd. Nr.		15.01	15.10	15.11	16.00	16.01	16.02
20							
21					1 3	1 3	1 3
23							
24							




















Liste 2009		Dilatation 320 mm	Dilatation 320 mm	Dilatation 320 mm	Dilatation 320 mm	Dilatation 320 mm	Dilatation 640 mm
		Profil A mit Tropf-/Tropfl.	Profil B mit Tropf-/Langl.	Profil B mit Rund-/Langl.	Profil B mit Rund-/Rundl.	Profil B mit Tropf-/Tropfl.	Profil A mit Tropf-/Langl.
lfd. Nr.		16.03	16.10	16.11	16.12	16.13	17.00
1		2	2	2	2	2	1
2							
3							
4							
5							
6							
7							
8		1	1	1	1	1	2
9							
10		1					
11							
12		1	1	1	1	1	
13							
14							
15							
16							
17							
18							
19							





Liste 2009		Dilatation 320 mm	Dilatation 320 mm	Dilatation 320 mm	Dilatation 320 mm	Dilatation 320 mm	Dilatation 640 mm
		Profil A mit Tropf-/Tropfl.	Profil B mit Tropf-/Langl.	Profil B mit Rund-/Langl.	Profil B mit Rund-/Rundl.	Profil B mit Tropf-/Tropfl.	Profil A mit Tropf-/Langl.
lfd. Nr.		16.03	16.10	16.11	16.12	16.13	17.00
20							
21		1 3					
23							
24							




















Liste 2009		Dilatation 640 mm	Dilatation 640 mm	Dilatation 640 mm	Dilatation 640 mm	Dilatation 640 mm	Dilatation 640 mm
		Profil A mit Lang-/Langl., Kasten	Profil A mit Rund-/Langl.	Profil A mit Rund-/Rundl.	Profil A mit Tropf-/Tropfl.	Profil B mit Tropf-/Langl.	Profil B mit Lang-/Langl., Kasten
lfd. Nr.		17.01	17.02	17.03	17.04	17.10	17.11
1		1	1	1	1	1	1
2							
3							
4							
5							
6							
7							
8		2	2	2	2	2	2
9							
10							
11							
12						1	1
13							
14							
15							
16							
17							
18							
19							


























Liste 2009		Dilatation 640 mm	Dilatation 640 mm	Dilatation 640 mm	Dilatation 640 mm	Dilatation 640 mm	Dilatation 640 mm
		Profil A mit Lang-/Langl., Kasten	Profil A mit Rund-/Langl.	Profil A mit Rund-/Rundl.	Profil A mit Tropf-/Tropfl.	Profil B mit Tropf-/Langl.	Profil B mit Lang-/Langl., Kasten
lfd. Nr.		17.01	17.02	17.03	17.04	17.10	17.11
20							
21							
23							
24							

Liste 2009		Dilatation 640 mm	Dilatation 640 mm	Dilatation 640 mm	Dilatation 1000 mm	Dilatation 1000 mm	Dilatation 1000 mm
		Profil B mit Rund-/Langl.	Profil B mit Rund-/Rundl.	Profil B mit Tropf-/Tropfl.	Profil A mit Tropf-/Tropfl.	Profil A mit Lang-/Langl., Kasten	Profil A mit Rund-/Rundl.
lfd. Nr.		17.12	17.13	17.14	18.00	18.01	18.02
1		1	1	1			
2							
3							
4							
5							
6							
7							
8		2	2	2	2	2	2
9							
10							
11							
12		1	1	1			
13							
14							
15							
16							
17							
18							
19							

Liste 2009		Dilatation 640 mm	Dilatation 640 mm	Dilatation 640 mm	Dilatation 1000 mm	Dilatation 1000 mm	Dilatation 1000 mm
		Profil B mit Rund-/Langl.	Profil B mit Rund-/Rundl.	Profil B mit Tropf-/Tropfl.	Profil A mit Tropf-/Tropfl.	Profil A mit Lang-/Langl., Kasten	Profil A mit Rund-/Rundl.
lfd. Nr.		17.12	17.13	17.14	18.00	18.01	18.02
20							
21							
23							
24							

Liste 2009		Dilatation 1000 mm	Dilatation 1000 mm	Dilatation 1000 mm	Dilatation 1000 mm	Dilatation 1000 mm	Profil- geländer	Profil- geländer
		Anschl.-holm Profil A mit Rund-/Rundl.	Profil B mit Tropf-/Tropfl.	Profil B mit Lang-/Langl., Kasten	Profil B mit Rund-/Rundl.	Anschl.-holm Profil B mit Rund-/Rundl.	PA 2,0	PA 1,33
lfd. Nr.		18.03	18.10	18.11	18.12	18.13	22.00	22.01
1			3	3	3		3	3
2								
3								
4								
5								
6								
7								
8			2	2	2		3	3
9								
10								
11								
12								
13								
14								
15								
16								
17								
18								2 3
19								

Liste 2009		Dilatation 1000 mm	Dilatation 1000 mm	Dilatation 1000 mm	Dilatation 1000 mm	Dilatation 1000 mm	Profil- geländer	Profil- geländer
		Anschl.-holm Profil A mit Rund-/Rundl.	Profil B mit Tropf-/Tropfl.	Profil B mit Lang-/Langl., Kasten	Profil B mit Rund-/Rundl.	Anschl.-holm Profil B mit Rund-/Rundl.	PA 2,0	PA 1,33
lfd. Nr.		18.03	18.10	18.11	18.12	18.13	22.00	22.01
20								
21								
23								
24								

Liste 2009		Kasten- profil	Zwischen- holm	Zwischen- holm- Stoßverbin- der	Rechteck- Pfosten mit Fußplatte	Pfosten C125	Pfosten C125
			für SAFETY- RAIL	für SAFETY- RAIL	für SAFETY- RAIL	für SUPER- RAIL	für SUPER- RAIL
						2400 mm	2900 mm
lfd. Nr.		25.00	25.10	25.11	25.20	61.00	61.01
1		1 2 3	2			1 2 3	2
2		2				1 2	
3							
4		2					
5		2				2	2
6							
7							
8		2	1	1	1		
9							
10							
11		1 2 3					
12							
13		2				2	
14							
15		3					
16							
17							
18		2 3	2		2 3	2 3	3
19						1 3	

Liste 2009		Kasten- profil	Zwischen- holm	Zwischen- holm- Stoßverbin- der	Rechteck- Pfosten mit Fußplatte	Pfosten C125	Pfosten C125
			für SAFETY- RAIL	für SAFETY- RAIL	für SAFETY- RAIL	für SUPER- RAIL	für SUPER- RAIL
						2400 mm	2900 mm
lfd. Nr.		25.00	25.10	25.11	25.20	61.00	61.01
20							
21							
23							
24							